

2
0
2
5

Reporte Semanal

Semana del 3 al 6 de junio



Financiero

Bs.659.028,00



6,91%

Industrial

Bs.111.084,70



2,67%

IBC

Bs.330.147,69



6,18%

N° de Operaciones

1.361

N° de Acciones

4.097.546

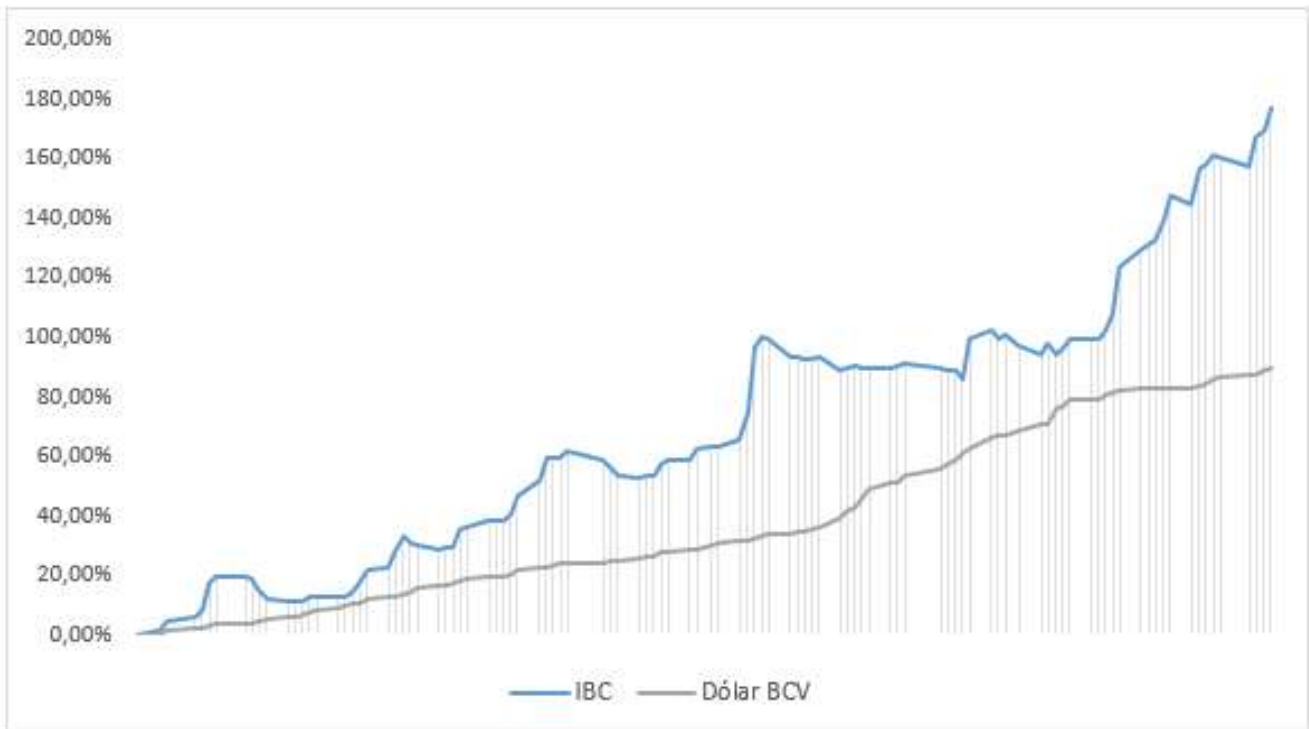
Bs. negociados

Bs. 102.245.288,25

Equivalencia en US\$

\$ 1.040.718,21

Comportamiento del Mercado de Valores desde el 30/12/24 al 06/06/25



176,55%



89,69%

Movimiento Renta Variable

Nombre	Símbolo	30-may	6-jun	Variación
MERCANTIL SERV. FINC. CLASE "A"	MVZ.A	349,99	450,00	28,58%
SIVENSA, S.A	SVS	14,60	18,50	26,71%
GRUPO ZULIANO, C.A.	GZL	75,00	92,00	22,67%
MERCANTIL SERV. FINC. CLASE "B"	MVZ.B	340,00	400,00	17,65%
PROTINAL C.A.	PTN	16,75	18,50	10,45%
CORP.GRUPO QUIMICO, C.A.	CGQ	36,00	38,99	8,31%
CERAMICA CARABOBO, SACA	CCR	450,00	484,95	7,77%
INVERSIONES CRECEPYMES, C.A. CLASE "B"	ICP.B	6,88	7,39	7,41%
PROAGRO C.A.	PGR	11,00	11,75	6,82%
PIVCA PROMOTRA INV. Y VALORES CLASE "B"	PIV.B	3.789,97	4.000,00	5,54%
BOLSA DE VALORES DE CARACAS, C.A.	BVCC	19,00	20,00	5,26%
C.A. TELARES DE PALO GRANDE	TPG	1,42	1,48	4,23%
INVACA INVESTMENT COMPANY, S.A.C.A. CLASE "B"	IVC.B	56,00	58,00	3,57%
INVACA INVESTMENT COMPANY, S.A.C.A. CLASE "A"	IVC.A	85,00	88,00	3,53%
C.A. RON SANTA TERESA	RST	26,06	26,50	1,69%
C.A.NAC.TELF.VZLA. (CANTV) CLASE "D"	TDV.D	36,40	37,00	1,65%
DOMINGUEZ & CIA., S.A.	DOM	38,50	39,00	1,30%
BANCO DE VENEZUELA, S.A. BCO.UNIVERSAL	BVL	79,00	80,00	1,27%
CORIMON, C.A.	CRM.A	19,95	20,17	1,10%
BANCO PROVINCIAL, S.A. BCO. UNIVERSAL	BPV	8,67	8,76	1,04%
BANCO NACIONAL DE CREDITO, C.A.BCO.UNIV.	BNC	78,50	79,00	0,64%
ENVASES VENEZOLANOS S.A.	ENV	55,90	55,99	0,16%
ALALZA INVERSIONES, C.A. CLASE "B"	ALZ.B	34,00	34,00	0,00%
ARCA INMUEBLES Y VALORES C.A. CLASE "B"	ARC.B	120,00	120,00	0,00%
CORP. INDUSTRIAL DE ENERGIA CA SACA	CIE	0,14	0,14	0,00%
GRUPO MANTRA CORP, C.A. CLASE "B"	GMC.B	525,00	525,00	0,00%
VENEALTERNATIVE, S.A. CLASE "B"	VNA.B	61,00	61,00	0,00%
PRODUCTOS EFE S.A.	EFE	6,65	6,55	-1,50%
FABRICA NACIONAL DE CEMENTOS, C.A.	FNC	14,30	14,00	-2,10%
C.A. RON SANTA TERESA CLASE "B"	RST.B	16,00	15,50	-3,13%
MANUFACTURAS DE PAPEL, C.A. (MANPA) SACA.	MPA	7,01	6,79	-3,14%
BANCO DEL CARIBE,C.A.BCO.UNIV.CLASE "A"	ABC.A	93,99	90,00	-4,25%

Acción con mayor
variación positiva

Acción con mayor
variación negativa

Acción con mayor
monto transado

Mercantil
Servicios Financieros

BANCARIBE

invaca
Investment Company

Movimiento Renta Fija

Papeles Comerciales

Día	Nombre	Operaciones	Valor Nominal	Precio	Monto Negociado
5-jun	FORUM SUP.MAYORISTA, 24-I, S-2	1	USD 5.168	100%	Bs. 505.963,22
5-jun	CAP. PHARMA LABS, 24-I, S-8	1	USD 150	100%	Bs. 14.685,47
6-jun	CAP. PHARMA LABS, 24-I, S-8	16	USD 36.150	100%	Bs. 3.561.252,18

Obligaciones

Día	Nombre	Operaciones	Valor Nominal	Precio	Monto Negociado
5-jun	PIVCA PROM. I. Y V. 24-II, S-3	1	USD 2.740	100%	Bs. 268.254,49
6-jun	PIVCA PROM. I. Y V. 24-II, S-3	3	USD 21.648	100%	Bs. 2.132.613,75

Títulos de Participación Nominativos

Día	Nombre	Operaciones	Valor Nominal	Precio	Monto Negociado
4-jun	ARCA SOC. TIT., 25, S-V	4	USD 36.585	100%	Bs. 3.564.088,75
5-jun	ARCA SOC. TIT., 25, S-V	1	USD 5.000	100%	Bs. 489.515,50

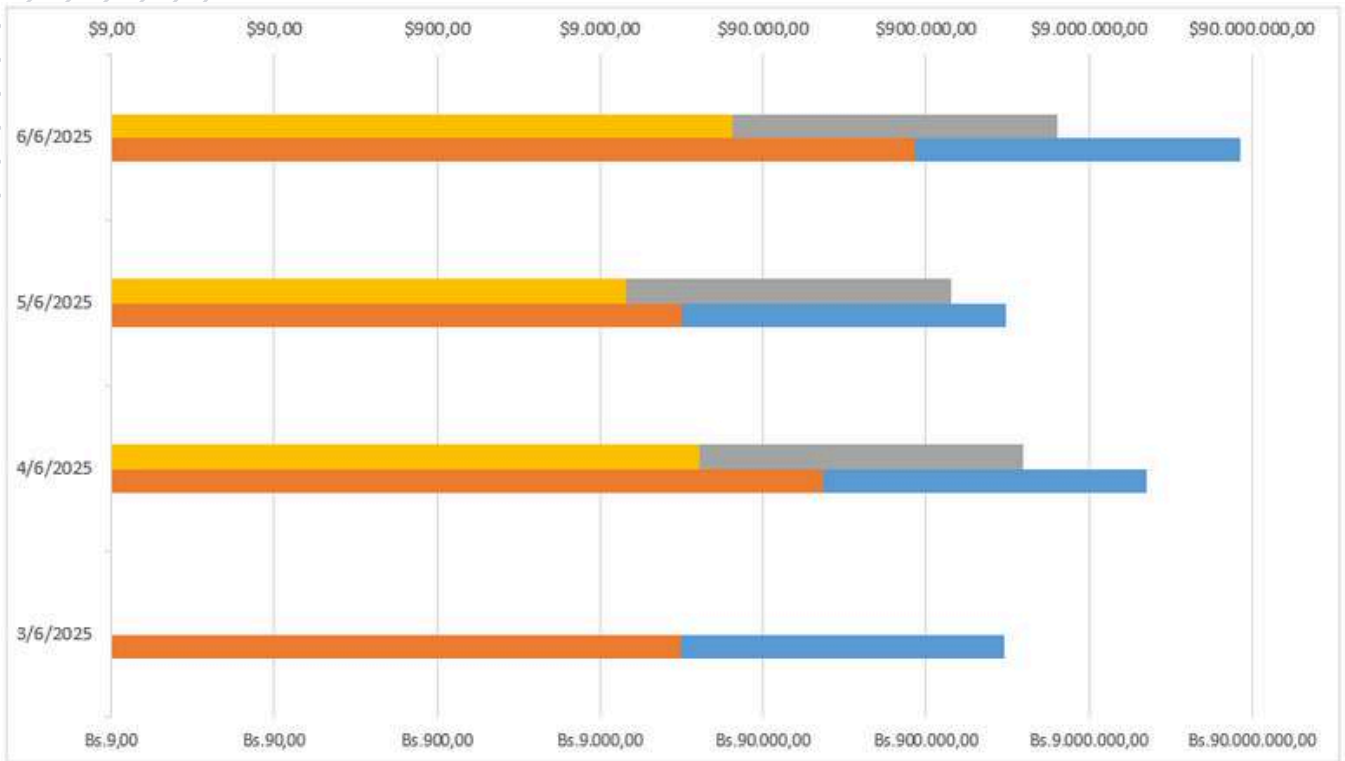
Movimiento Otros Bienes

Certificados de Financiamiento Bursátil

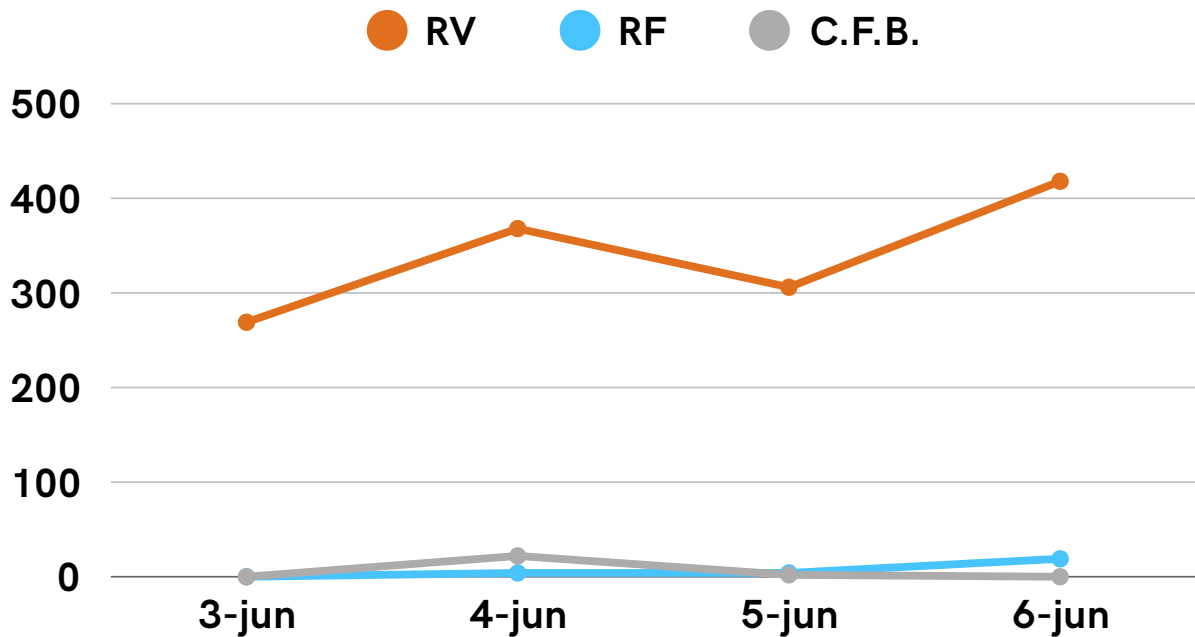
Día	Nombre	Operaciones	Valor Nominal	Precio	Monto Negociado
4-jun	C.F.C.F.B. C2544A	1	USD 1.177	97%	Bs. 111.222,75
4-jun	C.F.C.F.B. C2545A	1	USD 765	97%	Bs. 72.290,07
4-jun	C.F.C.F.B. C2546A	1	USD 2.179	97%	Bs. 205.908,57
4-jun	C.F.C.F.B. C2547A	1	USD 2.146	97%	Bs. 202.790,17
4-jun	C.F.C.F.B. C2548A	1	USD 3.756	96%	Bs. 351.270,98
4-jun	C.F.C.F.B. C2549A	1	USD 8.138	96%	Bs. 761.087,11
4-jun	AERO TIMB, C.A.	1	USD 26.627	97%	Bs. 2.516.166,77
4-jun	C.F.C.F.B. C2551A	1	USD 7.510	97%	Bs. 709.671,10
4-jun	TRAKI DISTRIBUIDORA, C.A.	2	USD 673.010	96,5%	Bs. 63.269.482,33
4-jun	C.F.C.F.B. C2554A	1	USD 2.818	97%	Bs. 266.292,03
4-jun	FORUM SUPER MAYORISTA, C.A.	2	USD 886.184	99%	Bs. 85.468.198,43
4-jun	INVERSIONES ALD 25, C.A.	1	USD 33.464	97%	Bs. 3.162.241,52
4-jun	C.F.C.F.B. C2558A	1	USD 6.296	97%	Bs. 594.951,97
4-jun	REDVITAL COMERCIALIZADORA, C.A.	2	USD 748.106	99,6%	Bs. 72.588.517,51
4-jun	C.F.C.F.B. C2560A	1	USD 9.864	97%	Bs. 932.116,61
4-jun	C.F.C.F.B. C2561A	1	USD 8.693	97%	Bs. 821.460,84
4-jun	REPRESENTACIONES ULAB 24, C.A.	1	USD 189.496	97%	Bs. 17.906.769,02
4-jun	COMERCIALIZADORA CLOW WORK, C.A.	1	USD 113.115	97%	Bs. 10.689.007,57
4-jun	VALENMARKET, C.A.	1	USD 28.588	99%	Bs. 2.757.175,55
5-jun	AUTOMERCADOS PLAZA'S, C.A.	1	USD 153.252	98,3%	Bs. 14.748.780,50
5-jun	INVERSIONES ACCESAM, C.A.	1	USD 36.361	97%	Bs. 3.453.058,98

Resumen de Montos Transados

- **TOTAL DE BS EN RENTA VARIABLE:** BS. 102.245.288,25
- **TOTAL DE \$ EN RENTA VARIABLE:** \$ 1.040.718,21
- **TOTAL DE BS EN RENTA FIJA:** BS. 10.536.373,36
- **TOTAL DE \$ EN RENTA FIJA:** \$ 107.441,00



No. de Operaciones Realizadas



¿Qué ocurrió en la semana?



El día de ayer, 5 de junio de 2025, se llevó a cabo una reunión para conocer la agenda que se tiene prevista desarrollar sobre las Emisiones Sostenibles. Todo ello en el marco de la Alianza entre el Programa de las Naciones Unidas para el Desarrollo (PNUD) y la Bolsa de Valores de Caracas, formalizado el 15 de mayo de 2025, cuyo propósito es la promoción del financiamiento sostenible y la inversión de impacto en Venezuela, utilizando el mercado de valores como vehículo para movilizar recursos hacia los Objetivos de Desarrollo Sostenible (ODS).





@StateraValores



www.statera.com.ve